



PROFESSIONAILS
HAND AND BODY CARE PRODUCTS

tout sur
Professionails
à Paris



STAGES DE POSE D'ONGLES

Stages intensifs d'une ou plusieurs semaines. Ou bien formation continue avec la formule "Professionails Carte Club".

Toutes les techniques PROFESSIONAILS sont proposées :

- Méthodes gel ou résine, extensions sur capsules et formes, renforcement sur ongles naturels, réparation avec fibre de soie
- Beauté des mains
- Beauté des pieds en option
- French manucure
- Technique spécifique ongles rongés
- + Nail art / Décor d'ongles : stages à la demi-journée

Et conseils dans la gestion d'entreprise spécifiques au domaine de l'ongle

EXEMPLE : CONTENU D'UN STAGE INTENSIF D'UNE SEMAINE

Lundi

- familiarisation avec les différents produits : gels UV ou résines acryliques
- manipulation des outils : limes, polissoirs, lampes UV, ponceuses...
- préparation de l'ongle naturel
- pose de capsules pour extension
- mise en forme des capsules
- modelage de l'ongle en gel
- façonnage de l'ongle
- pose de gel de finition

Mardi

- décoration de l'ongle en look French et principes de base des décorations des ongles

Mercredi

- Technique de remplissage en gel look naturel
- application de gel de couleur permanent

Jeudi

- Technique de remplissage en gel look French
- beauté des mains et pose de vernis

Vendredi

- Technique de remplissage en gel couleur



EXEMPLE : CONTENU D'UN STAGE DE 3 SEMAINES (2° ET 3° SEMAINE)

Lundi

- révisions de ce qui a été appris la semaine précédente : pose et remplissage en gel

Mardi

- technique de renforcement de l'ongle naturel en gel
- réparation d'ongles avec fibre de soie
- initiation à la technique de la résine en option pour celles qui le souhaitent

Mercredi


- technique d'extension des ongles sans capsule (sur formes)
- en 3° semaine : technique spéciale ongles rongés

Jeudi

- EXCLUSIF : soin spa des pieds
- French permanente sur pieds
- En 3° semaine : Initiation au décor d'ongles (nail art)

Vendredi

- Pose complète avec décor d'ongles en French fantaisie ou nail art complet
- Examen de fin de stage (en 3° semaine)



CONTENU DU STAGE EN FORMATION CONTINUE

Le principe de cette formation continue est d'alterner cours à l'école et pratique à domicile. Après les 7 premiers lundis, grâce à la CARTE CLUB valable 1 an, vous pouvez revenir en cours autant de fois que vous le voulez, à raison d'une demi-journée par semaine, et sans aucun supplément !

1er lundi (journée entière)

- cours théorique sur l'ongle et soin de beauté des mains

2ème lundi (journée entière)

- familiarisation avec les différents produits : gels UV ou résines acryliques
- manipulation des outils : limes, polissoirs, lampes UV, ponceuses...
- préparation de l'ongle naturel
- pose de capsules pour extension
- mise en forme des capsules
- modelage de l'ongle en gel
- façonnage de l'ongle
- pose de gel de finition
- + exercices à faire à la maison : 30 ongles sur main artificielle et 3 modèles en gel look naturel

3ème lundi (demi-journée)

- pose complète en gel look French
- + exercices à faire à la maison : 30 ongles sur main artificielle et 3 modèles en gel look French

« CARTE CLUB » SUR 7 LUNDIS

4ème lundi (demi-journée)

- pose complète en gel couleur
- + exercices à faire à la maison : 30 ongles sur main artificielle et 3 modèles en gel couleur

5ème lundi (demi-journée)

- remplissage en gel look naturel
- + exercices à la maison : 3 remplissages en gel look naturel

6ème lundi (demi-journée)

- remplissage en gel look French
- + exercices à la maison : 3 remplissages en gel look French

7ème lundi (demi-journée)


- remplissage en gel couleur
- + exercices à la maison : 3 remplissages en gel couleur

Ce concept fonctionne mieux si vous pouvez amener vos propres modèles : il sera très instructif de faire les remplissages de vos propres poses. Cela permet de s'assurer que vos poses tiennent bien et de découvrir tous les petits défauts qu'on ne voit pas toujours lorsque la pose vient d'être faite.



LES PETITS «PLUS» DE NOTRE CENTRE

- petits groupes d'élèves motivés : pas plus de 9 élèves par enseignant
- salle de formation claire, propre et spacieuse
- modèles fournis sur lesquels vous ferez des poses mais aussi des remplissages !
- enseignants professionnels et disponibles
- du matériel de qualité professionnelle mis à disposition des élèves dans la salle de formation
- stages toutes les semaines, même pendant les vacances scolaires !
- selon les cas, financement possible par organismes type FONGECIF, OPCAM, FAF, conseils régionaux...



Le contenu des stages peut parfois être adapté au niveau de l'élève et à ses souhaits. N'hésitez pas à nous indiquer clairement vos besoins et vos objectifs au moment de votre inscription.

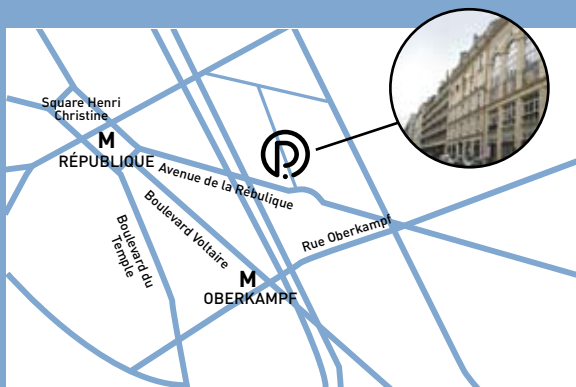
CENTRE DE FORMATION ET SHOW-ROOM PROFESSIONAILS PARIS

PROFESSIONAILS PARIS
4, rue de la pierre levée
75011 Paris
Tél. : 01 49 49 00 93
Fax : 01 49 49 00 62

Email : info@professionails.fr
Visitez notre centre en ligne :
<http://paris.professionails.com>

POUR SE RENDRE CHEZ PROFESSIONAILS PARIS

Métro République (lignes 3, 5, 8,9, 11) ou
Oberkampf (ligne 5)



POUR SE GARER

Parkings payants rue de Malte et rue des trois bornes.

HÉBERGEMENT

Pour celles et ceux qui viennent en stage et qui ont besoin d'un hébergement, il existe de nombreux hôtels à prix corrects à proximité. Appelez-nous pour plus de détails.



PROFESSIONAILS
HAND AND BODY CARE PRODUCTS

NOS DÉPOSITAIRES EN ILE DE FRANCE

PROFESSIONAILS Créteil
c/o DERAMAIX
EUROPARC – 65, rue A. Perret
94000 Créteil
Tél. 01 43 77 71 71
Plan d'accès sur www.deramaix.fr

PROFESSIONAILS Melun
c/o DERAMAIX
543, rue A. Ampère
77190 Dammarie-Les-Lys
Tél. 01 64 79 12 92
Plan d'accès sur www.deramaix.fr

PROFESSIONAILS Evry
c/o DERAMAIX
72, allée des Champs Elysées
91080 COURCOURONNES
Tél. 01 60 77 37 33
Plan d'accès sur www.deramaix.fr

PROFESSIONAILS Meaux
c/o DERAMAIX
19, mail du tir
77100 MAREUIL-LÈS-MEAUX
Tél. 01 64 34 03 59
Plan d'accès sur www.deramaix.fr

PROFESSIONAILS Orgeval
c/o DERAMAIX
Valdorval 1560, Route des 40 sous
78630 ORGEVAL
Tél. 01 39 08 01 16
Plan d'accès sur www.deramaix.fr